

INFORMACJA
O STANIE REALIZACJI ZADAŃ OŚWIATOWYCH
W GMINIE RADŁÓW
ZA ROK SZKOLNY 2012/2013

Radłów, dnia 21 października 2013 r.

INFORMACJA
O STANIE REALIZACJI ZADAŃ OŚWIATOWYCH W GMINIE RADŁÓW
ZA ROK SZKOLNY 2012/2013.

I. Wprowadzenie

Nowelizacja ustawy z dnia 7 września 1991 r. o systemie oświaty nałożyła w 2009 r. na władze wykonawcze wszystkich jednostek samorządu terytorialnego w Polsce (gmin, powiatów i województw) obowiązek corocznego składania swoim radnym informacji o stanie realizacji zadań oświatowych.

Zadaniem własnym gminy wynikającym z ww. ustawy jest między innymi zakładanie i prowadzenie publicznych przedszkoli, szkół podstawowych i gimnazjum.

W celu wywiązania się z ustawowego obowiązku poinformowania Rady Gminy Radłów o stanie realizacji zadań oświatowych za poprzedni rok szkolny, przygotowana została niniejsza informacja z uwzględnieniem wyników sprawdzianów i egzaminów zewnętrznych w szkołach prowadzonych przez gminę w roku szkolnym 2012/2013.

II. Tabela Nr 1. Demografia urodzeń w poszczególnych rocznikach

Przyrost naturalny w Gminie Radłów- według danych z Ewidencji Ludności na dzień 3 października 2013 r. (w danych o liczbie dzieci są dzieci, które także przybywają w innych miejscowościach w kraju i za granicą)								
Lp.	Miejscowość	Rocznik 2012	Rocznik 2011	Rocznik 2010	Rocznik 2009	Rocznik 2008	Rocznik 2007	Razem
1.	Biskupice	5	4	2	3	4	3	21
2.	Biskupskie Drogi	1	1	2	2	1	2	9
3.	Kościeliska	6	5	7	9	3	6	36
4.	Radłów	7	10	7	7	7	5	43
5.	Stare Karmonki	1	1	3	0	0	0	5
6.	Nowe Karmonki	8	3	3	6	9	7	36
7.	Kolonia Biskupska	2	2	0	4	4	2	14
8.	Sternalice	3	12	9	8	9	7	48
9.	Ligota Oleska	4	4	4	5	2	5	24
10.	Psurów	0	1	0	1	0	0	2
11.	Wichrów	4	8	3	4	8	4	31
12.	Wolęcín	0	3	5	1	1	2	12
	Ogółem	41	54	45	50	48	43	281

III. Uwarunkowania organizacyjne placówek oświatowych

Dane o placówkach oświatowych.

W Gminie Radłów funkcjonuje jedno Gimnazjum - w Radłowie, dwie Szkoły Podstawowe - w Sternalicach i Kościeliskach oraz dwa Przedszkola w Kościeliskach i Sternalicach z czterema Oddziałami Zamiejscowymi w Radłowie, Nowych Karmonkach, Wichrowie i Ligocie Oleskiej.

Nadzór nad realizacją obowiązku odbycia rocznego przygotowania przedszkolnego (dotyczy sześciolatków i pięciolatków) oraz realizacją obowiązku szkolnego w szkołach podstawowych i gimnazjum sprawują dyrektorzy przedszkoli i szkół. Organizację placówek określa arkusz organizacji na dany rok szkolny .

IV. Dane o nauczycielach szkół i przedszkoli

1. Zatrudnienie nauczycieli w pełnym i niepełnym wymiarze

1. W roku szkolnym 2012/2013 zatrudnionych było w przedszkolach i szkołach **56** nauczycieli , w pełnych wymiarach **34** i niepełnych wymiarach **22** nauczycieli. w tym:

- 1) nauczycieli dyplomowanych **28**;
- 2) nauczycieli mianowanych **18**;
- 3) nauczycieli kontraktowych **10**.
- 4) nauczycieli stażystów nie było zatrudnionych.

Zatrudnienie nauczycieli wynika przede wszystkim z liczby oddziałów , godzin zajęć obowiązkowych oraz dodatkowych.

2. Tabela Nr 2 Wynagrodzenie osiągnięte przez nauczycieli w Gminie Radłów w roku 2012

Stopień awansu zawodowego	Średnioroczna liczba etatów		Wydatki poniesione w roku 2012 na wynagrodzenia nauczycieli w składnikach wskazanych w art. 3 ust.1 Karty Nauczyciela	Wypłacone dodatki uzupełniające dla nauczycieli w poszczególnych stopniach awansu zawodowego nauczycieli
	1stycznia do 31 sierpnia 2012 r.	1 września do 31 grudnia 2012 r.		
Nauczyciel kontraktowy	4,32	4,72	163.393,17 zł.	0
Nauczyciel mianowany	16,63	15,87	738.386,95 zł.	11.600,02 zł.
Nauczyciel dyplomowany	24,87	25,26	1.461.840,19 zł.	1.847,20 zł.
Razem	45,82	45,85	2.363.620,31 zł.	13.447,22 zł.

Organy prowadzące szkoły, będące jednostkami samorządu terytorialnego, w terminie do dnia 20 stycznia każdego roku, są zobowiązane do przeprowadzenia analizy poniesionych w poprzednim roku kalendarzowym wydatków na wynagrodzenia nauczycieli oraz do 31 stycznia roku kalendarzowego następującego po roku, dla którego wyliczono kwotę różnicy – wypłacić jednorazowy dodatek uzupełniający.

3. Tabela Nr 3 Średnie wynagrodzenie nauczycieli na poszczególnych stopniach awansu zawodowego w szkołach i przedszkolach

Stopień awansu zawodowego	Wskaźniki określone w art. 30 ust. 3 Karty Nauczyciela (kwota bazowa x %)	Średnie wynagrodzenie nauczycieli w roku 2012	
		wynagrodzenie zgodnie z Kartą Nauczyciela	wynagrodzenie wypłacone przez Gminę
nauczyciel stażysta	100%	2.651,26 zł.	nieokreślone
nauczyciel kontraktowy	111%	2.945,10 zł.	3.057,51 zł.
nauczyciel mianowany	144%	3.816,34 zł.	3.757,31 zł.
nauczyciel dyplomowany	184%	4.878,96 zł.	4.872,80 zł.

Z przedstawionych danych wynika, że w Gminie Radłów za rok nauczyciele mianowani i dyplomowani nie osiągnęli średnich wynagrodzeń zagwarantowanych w Karcie Nauczyciela.

Wobec powyższego jednorazowy dodatek uzupełniający dla nauczycieli za **2012** rok wypłacono w wysokości **13.447,22 zł.** Nauczycielom mianowanym wypłacono **11.600,02 zł.** a nauczycielom dyplomowanym **1.847,20 zł.**

3. Doskonalenie zawodowe.

W roku 2012 w budżecie gminy wyodrębniono środki przeznaczone na doszkalać i doskonalenie zawodowe nauczycieli w wysokości **21.737,00zł,** z czego 30% środków przekazano na doradztwo metodyczne zgodnie z porozumieniem do Starostwa w Kluczborku, a 70% pozostało do dyspozycji gminy.

Na doskonalenie zawodowe nauczycieli szkół i przedszkoli wykorzystano kwotę **14,227,00 zł.**

V. Dane o liczbie uczniów szkół i wychowanków przedszkoli.

Tabela Nr 4 Liczba uczniów szkół i wychowanków przedszkoli w Przedszkolach:

Klasa	Liczba uczniów	Liczba oddziałów
Poniżej „0”(dzieci 3,4,5, letnie)	90	6 (oddziały mieszane)
„0”(dzieci 6 letnie)	34	6 (oddziały mieszane)
Razem	124	6

w Szkołach podstawowych:

Klasa	Liczba uczniów	Liczba oddziałów
I	42	2
II	44	2
III	32	2
IV	31	2
V	45	2
VI	52	2
Razem	246	12

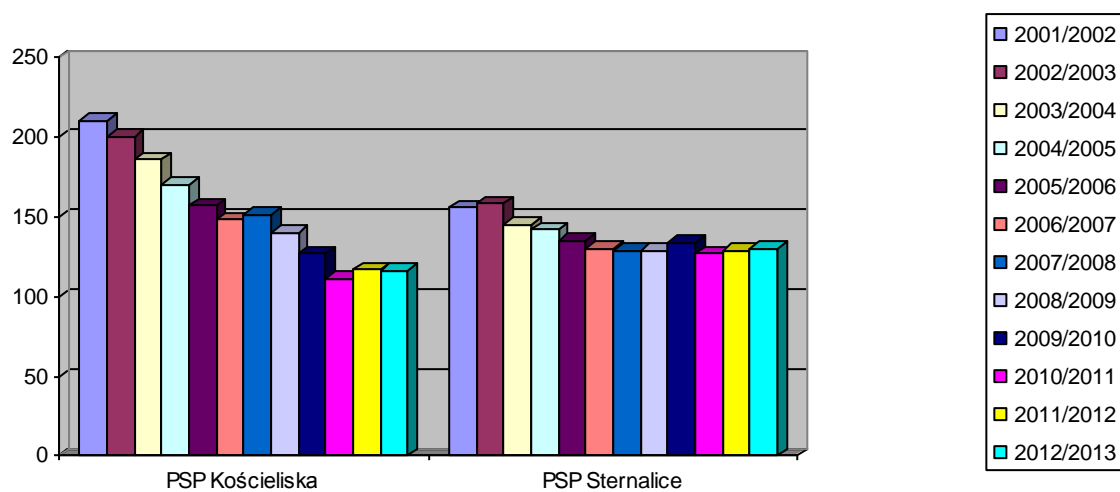
Od wielu lat liczba dzieci w szkołach podstawowych maleje.

W roku szkolnym 2001/2002 w szkołach podstawowych po reorganizacji szkół podstawowych uczyło się 366 uczniów, natomiast w roku szkolnym 2012/2013 liczba uczniów w tym typie szkoły wynosiła 246 uczniów. Oznacza to, że na przestrzeni lat 2001-2012 odnotowano spadek liczby uczniów w szkołach podstawowych o 120. W PSP w Kościeliskach ubyło 94 uczniów, natomiast w PSP w Sternalicach 26 uczniów .

Tabela nr 5 Liczby uczniów w szkołach podstawowych w latach 2001-2012

Rok szk.	PSP Kościeliska	PSP Sternalice	Ogółem
2001/2002	210	156	366
2002/2003	200	158	358
2003/2004	186	145	331
2004/2005	170	142	312
2005/2006	157	135	292
2006/2007	148	130	278
2007/2008	151	129	280
2008/2009	140	129	269
2009/2010	127	134	261
2010/2011	111	127	238
2011/2012	117	129	246
2012/2013	116	130	246

Uczniowie Gminy Radłów w latach 2001-2012



Uczniowie Szkół Podstawowych Gminy Radłów

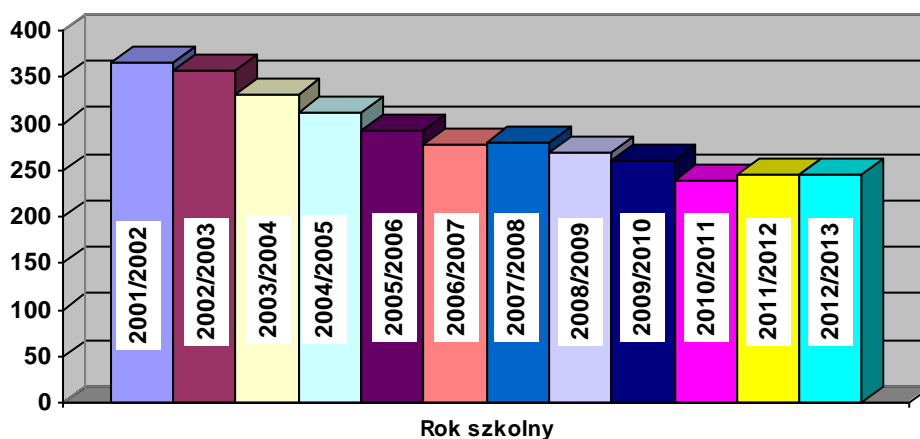


Tabela Nr 7 Średnia liczba uczniów w oddziale :

Lp.	Nazwa szkoły	Liczba oddziałów		Liczba uczniów	
		2001/2002	2012/2013	2001/2002	2012/2013
1.	PSP w Kościeliskach	9	6	210 średnio w oddziale 23	116 średnio w oddziale 19
2.	PSP w Sternalicach	6	6	156 średnio w oddziale 26	130 średnio w oddziale 22

w Gimnazjum :

Klasa	Liczba uczniów	Liczba oddziałów
I	38	2
II	36	2
III	48	2
Razem	122	6

VI. Wydatki finansowe na oświatę z budżetu gminy i otrzymanych dotacji.

1. Dowóz uczniów do szkół.

W roku szkolnym 2012/2013 dowożono uczniów do dwóch szkół podstawowych i gimnazjum oraz dzieci z Kolonii Biskupskiej, Biskupskich Dróg i Biskupic do Przedszkola w Kościeliskach .

Realizowano także obowiązek dowożenia uczniów niepełnosprawnych do Zespołu Placówek Specjalnych w Praszce.

Ogólny koszt dowozu uczniów do szkół w roku szkolnym 2012/2013 wynosił **262.080,27 zł.**

2. Pomoc materialna dla uczniów.

1. Wyprawka szkolna

Rządowym programem pomocy uczniom „Wyprawka szkolna” objęto w Gminie Radłów w roku 2012 **18** uczniów na podstawie kryterium dochodowego z ustawy o pomocy społecznej (dotyczy uczniów II, III i IV klasy i uczniów klas I na podstawie kryterium dochodowego z ustawy o świadczeniach rodzinnych) oraz **8** uczniów niepełnosprawnych na podstawie ważnych orzeczeń. Gmina otrzymała dotację w całości na to zadanie w wysokości **5.440,00 zł** i taką kwotę wypłaciła uprawnionym uczniom.

3. Pomoc materialna o charakterze socjalnym

Świadczeniami pomocy materialnej o charakterze socjalnym są stypendia i zasiłki szkolne.

Z tej pomocy korzystali uczniowie szkół podstawowych, gimnazjalnych i ponadgimnazjalnych, którzy zamieszkują na terenie Gminy Radłów.

W roku 2012 stypendia socjalne otrzymało **66** uczniów, natomiast zasiłki szkolne **6** uczniów.

Na stypendium i zasiłki szkolne Gmina otrzymała dotację w wysokości **35.171,22 zł.** natomiast udział środków własnych gminy to kwota **8.792,00 zł.** Ogółem wypłacono stypendia i zasiłki w kwocie **43.964,02 zł.**

4. Pomoc materialna o charakterze motywacyjnym

W roku szkolnym 2012/2013 szkoły podstawowe i gimnazjum udzieliły najlepszym uczniom stypendia za wyniki w nauce.

1) Publiczna Szkoła Podstawowa w Sternalicach

za I semestr przyznała 960,00 zł dla 5 uczniów, a za II semestr 1.540,00 dla 13 uczniów.

2) Publiczna Szkoła Podstawowa Pomnik 1000 –lecia w Kościeliskach

za I semestr przyznała 994,00 zł dla 5 uczniów, a za II semestr 1.506,00 dla 9 uczniów.

3) Publiczne Gimnazjum w Radłowie

za I semestr przyznało 1.166,00 dla 8 uczniów , a za II semestr 2.480,00 zł dla 15 uczniów.

Na stypendia za wyniki w nauce przeznaczono z budżetu gminy kwotę **8.646,00 zł.**

Stypendia w szkołach podstawowych za wyniki w nauce wprowadzono od roku szkolnego 2012/2013 , natomiast w gimnazjum od roku szkolnego 2010/2011.

5. Dofinansowanie kosztów kształcenia młodocianych pracowników w 2012 r.

W roku 2012 na dofinansowanie pracodawcom kosztów przygotowania zawodowego młodocianych pracowników w ramach środków finansowych z Funduszu Pracy przyznano i wypłacono kwotę **119.383,38 zł.** dla **16** pracodawców, którzy wyuczyli **19** młodocianych.

6. Wykonywanie remontów i prac konserwatorskich w obiektach oświatowych.

W roku szkolnym 2012/2013 wykonano w okresie wakacji najważniejsze remonty szkół i przedszkoli na kwotę **149.000,00 zł.**

1. W Publicznym Przedszkolu w Kościeliskach - dokonano wymiany pokrycia dachowego – wydano **58.000,00 zł.** oraz zakupiono piec co. dla Oddziału Zamiejscowego w Radłowie – za **4.500,00 zł.** Pomalowano kuchnię w Publicznym Przedszkolu w Kościeliskach i wymieniono wykładzinę w dużej sali w Oddziale Zamiejscowym w Radłowie na kwotę **1.000,00 zł.**

2. W Publicznym Przedszkolu w Sternalicach - dokonano wymiany pieca co. kaloryferów i kanalizacji wodno-grzewczej - na kwotę **7.000,00 zł.** Pomalowano sale przedszkolne, szatnię, korytarz i kuchnię w Oddziale Zamiejscowym

w Ligocie Oleskiej - za **12.000,00 zł.** oraz dokonano częściowej wymiany kanalizacji w Oddziale Zamiejscowym w Wichrowie - za **500,00 zł.**

3. W Publicznej Szkole Podstawowej Pomnik 1000-lecia w Kościeliskach - dokonano remontu kanalizacji i wybudowano przydomową oczyszczalnię ścieków – za **25.000,00 zł.** Wymalowano częściowo klatkę schodową i wymieniono 4 drzwi – na ogólny kwotę **15.000,00 zł.**

4. W Publicznej Szkole Podstawowej w Sternalicach - położono kostkę brukową przy wyjeździe ze szkoły, wyremontowano schody wejściowe za salą gimnastyczną oraz częściowo pomalowano sale dydaktyczne, blok sportowy i zaplecze sanitarne - na kwotę **20.000,00 zł.**

5. W Publicznym Gimnazjum w Radłowie - pomalowano pracownię komputerową i 3 sale lekcyjne, szatnię na obuwie i szatnię przy sali gimnastycznej oraz korytarz w starej części szkoły – wydano **1.000,00 zł.** na farby, malowanie natomiast wykonano w ramach godzin pracy pracownika gospodarczego.

W okresie wakacji wymieniono także ogrodzenie, przy Przedszkolu w Nowych Karmonkach na materiały wydano około **5.000,00 zł.**

Robociznę wykonali społecznie mieszkańcy sołectwa.

7. Prowadzenie zadań inwestycyjnych w oświacie

W roku szkolnym 2012/2013 przeprowadzono w placówkach oświatowych dwa zadania inwestycyjne a mianowicie:

1. Wykonano przydomową oczyszczalnię ścieków przy Publicznej Szkole Podstawowej Pomnik 1000-lecia w Kościeliskach.

2. Przebudowano dach na Publicznym Przedszkolu w Kościeliskach.

Wydatkowana kwota z budżetu gminy na wymienione zadania to **85.000,00 zł.**

VII. Wyniki sprawdzianu i egzaminu w roku szkolnym 2012/2013

Wprowadzony w 2002 r. system egzaminów zewnętrznych dostarcza obiektywnych danych o osiągnięciach szkolnych. Dane te powinny być wykorzystywane do oceny efektywności nauczania.

Wyniki egzaminów uwarunkowane są trzema grupami czynników:

1) indywidualnych , takich jak zdolności i uprzednie osiągnięcia szkolne;

2) społecznych, takich jak kapitał kulturowy i społeczny rodziny czy wpływ grupy rówieśniczej;

3) szkolnych, takich jak kwalifikacje i zaangażowanie nauczycieli, metody i warunki nauczania.

Sprawdzian po VI klasie szkoły podstawowej i egzamin na zakończenie gimnazjum jest dla ucznia obowiązkowy.

Wyniki sprawdzianu na zakończenie szkoły podstawowej w roku szkolnym 2012/2013 przedstawia tabela Nr 8

Wyniki sprawdzianu po klasie VI szkoły podstawowej

Lp.	Szkoła	Średni wynik	
		2011/2012	2012/2013
1.	Publiczna Szkoła Podstawowa w Sternalicach	20,1	19,1
2.	Publiczna Szkoła Podstawowa Pomnik 1000- lecia w Kościeliskach	19,7	22,6
3.	Gmina Radłów	19,9	20,9
4.	Województwo Opolskie	22,2	23,4
5.	Kraj	22,75	24,03

W roku szkolnym 2012/2013 do sprawdzianu w klasach VI szkół podstawowych przystąpiło **52** uczniów.

Sprawozdanie z Ogólnopolskiego Badania Umiejętności Trzecioklasistów w PSP w Sternalicach w roku szkolnym 2012/2013

Uczniowie klasy trzeciej w bieżącym roku szkolnym przystąpili do OBUT. Sprawdzian pisało 18 dzieci.

Uczniowie naszej szkoły uzyskali średni wynik

Umiejętności językowe uczniów – globalnie

- 65,4% - uczniowie naszej szkoły
- 64,6% - wszyscy badani uczniowie
- 63,9% - uczniowie wieś

- 64,8% - uczniowie w województwie
- Umiejętności matematyczne – globalnie
- 59,3% - uczniowie naszej szkoły
 - 59% - wszyscy badani uczniowie
 - 58,2% - uczniowie – wieś
 - 59,6% - uczniowie w województwie.

Sprawozdanie

z Ogólnopolskiego Sprawdzianu Trzecioklasisty z Operonem

(sprawdzian próbny)

Uczniowie klasy trzeciej w liczbie 18 osób, w roku szkolnym 2012/2013 przystąpili do ogólnopolskiego sprawdzianu trzecioklasisty z Operonem.

Uczniowie naszej szkoły uzyskali średni wynik:

z języka polskiego - **12,56** (województwo **15,09**, Polska – **15,05**).

z matematyki – **14,22** (województwo **14,29**, Polska **14,20**).

W roku szkolnym 2012/2013 egzamin gimnazjalny odbył się w czterech częściach. W części humanistycznej uczniowie pisali odrębnie zestawy z języka polskiego oraz historii. W części matematyczno – przyrodniczej uczniowie zdawali odrębnie matematykę oraz przedmioty przyrodnicze. Egzamin w części języka angielskiego i niemieckiego, można było zdawać na poziomie podstawowym lub rozszerzonym.

Do egzaminu gimnazjalnego przystąpiło **48** uczniów osiągając następujące wyniki:

1. Egzamin w części humanistycznej

a) historia

- średni wynik szkoły **59,3**
- średni wynik województwa **56,3**
- stanin – 6 (wyżej średni)

b) język polski

- średni wynik szkoły **59,5**
- średni wynik województwa **59,5**
- stanin – 5 (średni)

2. Egzamin w części matematyczno-przyrodniczej

a) matematyka

- średni wynik szkoły **43,8**
- średni wynik województwa **47,3**
- stanin 4 (niżej średni)

b) przedmioty przyrodnicze

- średni wynik szkoły **60,5**
- średni wynik województwa **58,1**
- stanin 6 (wyżej średni)

3. Egzamin w części języka angielskiego (podstawa)

- średni wynik szkoły **71,7**
- średni wynik województwa **64,1**
- stanin – 7 (wysoki)

Rozszerzenie :

- średni wynik szkoły **95,6**
- średni wynik województwa **58,2**

4. Egzamin w części języka niemieckiego (podstawa)

- średni wynik szkoły **74,1**
- średni wynik województwa **69,4**
- stanin – 8 (bardzo wysoki).

Rozszerzenie :

- średni wynik szkoły **52,2**
- średni wynik województwa **47,3**

VIII. Doskonalenie pracy szkoły

W celu doskonalenia pracy szkół w zakresie wspierania rozwoju uczniów szczególnie uzdolnionych, rozwijania uzdolnień i zainteresowań uczniów, tworzenia płaszczyzny pozytywnej i twórczej rywalizacji pomiędzy uczniami i szkołami organizowane były konkursy przedmiotowe, inne konkursy oraz zawody sportowe.

1. Osiągnięcia uczniów Gimnazjum

1) konkursy przedmiotowe

W roku szkolnym 2012/2013 uczniowie Publicznego Gimnazjum brali udział w konkursach przedmiotowych z języka polskiego, języka niemieckiego, historii, matematyki, fizyki, geografii, chemii i biologii.

W konkursie chemicznym finalistą Wojewódzkiego Konkursu Chemicznego została Patrycja Kierat – opiekun ucznia nauczyciel Iwona Bartela.

2) inne konkursy

Ogólnopolski Konkurs Języka Niemieckiego – **zajęcie I miejsca Carmen Klohs**

Udział w Ogólnopolskim Konkursie Ortograficznym, Międzynarodowym Konkursie Kangur Matematyczny, w VII Mistrzostwach Powiatu w Rozwiązywaniu Łamigłówek, w Wojewódzkim Konkursie Recytatorskim „Młodzież recytuje poezję z języka niemieckiego”.

Etap powiatowy – udział w konkursie recytatorskim z języka polskiego i języka niemieckiego oraz w Powiatowym Dyktandzie.

Etap powiatowy – Konkurs Wiedzy o Powiecie Oleskim – **zajęcie II miejsca Aurelia Nicpoń.**

3) zawody sportowe

Na szczeblu wojewódzkim w biegach przełajowych - **zajęcie II miejsca Martyna Ligendza.**

Na szczeblu powiatowym:

W biegach przełajowych - **zajęcie II miejsca Martyna Ligendza;**

w koszykówce chłopców - **zajęcie IV miejsca;**

w tenisie stołowym - **zajęcie drużynowo IV miejsce;**

w szachach – **zajęcie drużynowo III miejsce;**

w piłce ręcznej chłopców – **zajęcie III miejsca;**

w biegach na 600 metrów - **zajęcie II miejsca Kamil Syma;**

w biegach na 300 metrów - **zajęcie III miejsca Filip Kościelny;**

w pchnięciu kulą - **zajęcie III miejsca Krystian Jamrozy.**

2. Projekt unijny.

W roku szkolnym 2012/2013 Publiczne Gimnazjum w Radłowie przystąpiło do realizacji trzy letniego projektu pod nazwą „Wyrównywanie szans uczniów gimnazjów wiejskich Opolszczyzny”- projekt ten jest realizowany we współpracy z Centrum Nauczania Języków Obcych Norton.

Publiczne Gimnazjum uczestniczyło w projekcie Ogólnopolskim pod nazwą „Bezpieczna szkoła - Bezpieczny uczeń”.

W roku szkolnym 2012/2013 szkoła zrealizowała innowację pedagogiczną oraz programy profilaktyczne. „Trzymaj formę”, „ Żyjmy w świecie od nałogów”, „Znajdź właściwe rozwiązanie”.

Uczniowie Gimnazjum uczestniczyli w akcjach charytatywnych:

„ I Ty zostań Św. Mikołajem”.

w Wielkiej Orkiestrze Świątecznej Pomocy oraz Świątecznej Zbiórce Żywności.

3. Osiągnięcia uczniów Szkół Podstawowych

1. Publiczna Szkoła Podstawowa Pomnik 1000-lecia w Kościeliskach

1) Międzynarodowy Konkurs „Kangur Matematyczny” - udział w konkursie.

2) Olimpuz Ogólnopolski

- język niemiecki klasa IV - zajęcie I miejsca;

- język niemiecki klasa VI –zajęcie I miejsce;

- historia, przyroda i język polski - udział.

3) Konkursy

- konkurs z języka niemieckiego – etap wojewódzki II miejsce;

- konkurs recytatorski z niemieckiego - etap wojewódzki finalista;

- konkurs recytatorski klasa I-III - etap gminny wyróżnienie;

- konkurs historyczny - etap gminny I miejsce.

- konkurs piosenki niemieckiej - etap gminny I miejsce zespołowo.

Ogólnopolski Turniej Bezpieczeństwa w Ruchu Drogowym - etap powiatowy III miejsce zespołowo .

Udział w wojewódzkim konkursie polonistycznym i z języka angielskiego oraz ogólnopolskim konkursie Ojczyzna Polszczyzna a także gminnym konkursie piosenki niemieckiej.

Uczniowie uczestniczyli również w konkursach plastycznych na etapie szkoły.

4) zawody sportowe

W zawodach sportowych uczniowie szkoły podstawowej zdobyli:

Mini piłka nożna dziewcząt – Mistrzostwa Powiatu Oleskiego II miejsce;

Indywidualne biegi przełajowe – Mistrzostwa Powiatu Oleskiego III miejsce;

Biegi przełajowe – Mistrzostwa Powiatu Oleskiego II miejsce;

Mini piłka nożna – etap wojewódzki III miejsce;

Szachy- etap powiatowy II miejsce;

Koszykówka dziewcząt – etap powiatowy IV miejsce.

5) Szkolny Omnibus

Szkolnym Omnibusem zostaje uczeń, który łącznie we wszystkich przedmiotach, w których brał udział, uzyskał największą sumę punktów.

Lp.	Imię i nazwisko ucznia	Punkty
1.	Paulina Kik	1070 punktów
2.	Sara Kistela	1064 punkty

4. Publiczna Szkoła Podstawowa w Sternalicach

1) Olimpuz Ogólnopolski

- język niemiecki – dyplomy laureata 8 uczniów.

2) Konkursy Ogólnopolskie

- konkurs język niemiecki - zajęcie 2 i 3 miejsca.

- konkurs „Ojczyzna Polszczyzna” udział – etap gminny 14 uczniów, etap rejonowy 1 uczeń.

3) Konkursy przedmiotowe

- konkurs polonistyczny - udział w konkursie;

- konkurs matematyczny - I miejsce etap gminny uczennica **Katarzyna Gielsok**;

- konkurs historyczny - udział w konkursie.

4) Inne Konkursy

- biblioteczny konkurs ekologiczny – etap gminny zajęcie II miejsca **Agata Pęcherz**;

- biblioteczny konkurs „Poznać po słowie, co ma w głowie” – zajęcia I, II i III miejsca.

Powiatowy konkurs piosenki w języku niemieckim zespołowo **2 miejsce klasa I-III i zespołowo 2 miejsce klasa IV-VI.**

- religia finalistki Diecezjalnego Konkursu Wiedzy Religijnej – 2 uczennice **Agata Pęcherz i Marta Wieczorek.**

5) zawody sportowe

Uczniowie Szkoły Podstawowej w Sternalicach osiągnęli w roku 2012/2013 następujące sukcesy w sporcie:

Turniej o Puchar Premiera Donalda Tuska – etap gminny

I miejsce chłopcy starsi i I miejsce dziewczyny starsze;

I miejsce chłopcy młodszy.

Powiatowy finał biegów przełajowych- 1500 m – I miejsce **Kamil Lerche.**

Mistrzostwa powiatu oleskiego

a) w halowej piłce nożnej – zajęcie V miejsca

b) w dwóch ogniach dziewczyn – zajęcie II miejsca;

- c) w dwóch ogniach chłopców - zajęcie II miejsca;
 - d) w piłce koszykowej chłopców – zajęcie IV miejsca;
 - e) w piłce nożnej chłopców- zajęcie V miejsca;
 - f) w piłce siatkowej – zajęcie IV miejsca;
 - g) w czwórboju lekkoatletycznym chłopców – zajęcie IV miejsca
 - h) w Małym Olimpijczyku – zajęcie II miejsce chłopcy i III miejsce dziewczyny
- Półfinał Wojewódzki w dwa ognie:

a) dziewczyny – zajęcie II miejsca i chłopcy zajęcie III miejsca.

Indywidualne mistrzostwa lekkoatletyczne powiatu oleskiego:

a) w biegu na 600 m – I miejsce **Wiktoria Osyra**;

b) w biegu na 500 m – V miejsce **Filip Skibiński**

c) sztafeta chłopców 4x100 m III miejsce;

d) w biegu na dystansie 1000 m – VII miejsce **Daniel Lesik**;

e) w rzucie piłeczką palantową – IV miejsce **Robert Barczyk** i VIII miejsce **Dominika Łątka**.

IX. Struktura całkowitych wydatków oświatowych.

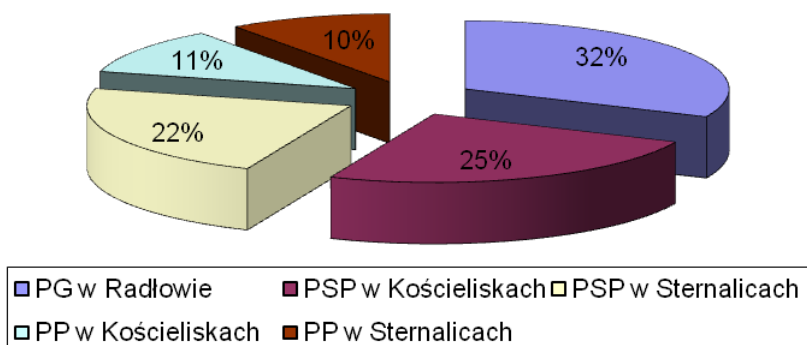
Wydatki na oświatę, to znacząca część budżetu niemal każdej jednostki samorządu terytorialnego. Środki te pochodzą z subwencji oświatowej, dotacji oraz środków własnych gminy. Przepisy określające zasady finansowania oświaty stanowią, że liczba uczniów jest podstawowym elementem podziału subwencji oświatowej w budżecie państwa na każdy rok.

Lp.	Nazwa wydatków z budżetu gminy na oświatę	Wykonanie za 2012 r.	Plan na 2013 r.
1.	Wydatki bieżące ogółem w tym:	4.587.397,58zł	4.724.869,00 zł
1.1	Wydatki na wynagrodzenia z pochodnymi	3.443.708,28 zł	3.631.441,00 zł
1.2	Wydatki rzeczowe	1.003.586,78 zł	1.050.388,00 zł
1.3	Projekty unijne	140.102,52 zł	43.040,00 zł
2.	Wydatki inwestycyjne	241.175,57 zł	85.000,00 zł
3.	Razem	4.828.573,15 zł	4.809.869,00 zł

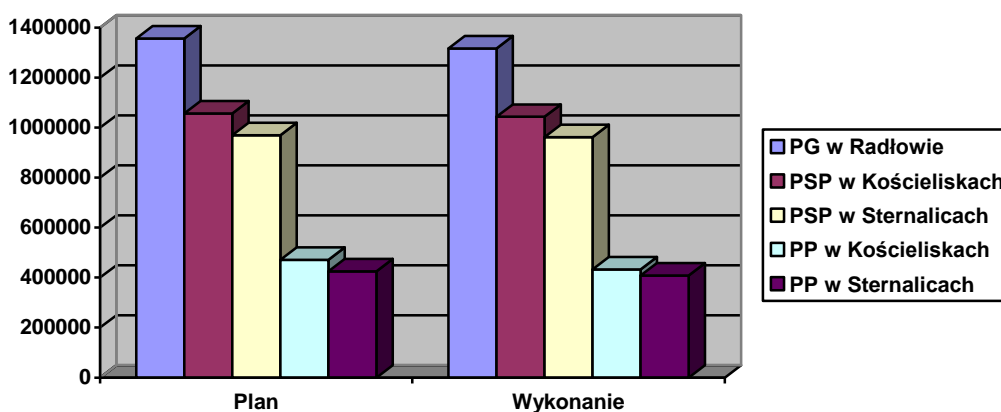
Wydatki w oświatowych jednostkach organizacyjnych (bez wydatków z gminy) w roku 2012

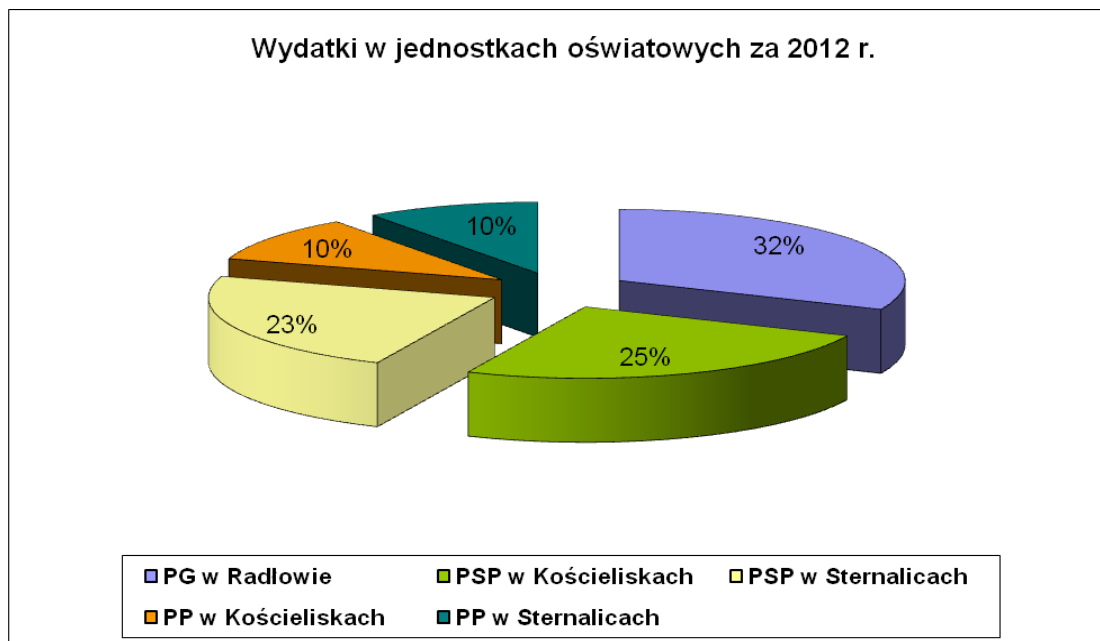
Jednostka	Plan na 2012 r.	Wykonanie za 2012 r.
PG w Radłowie	1.356.644,00 zł.	1.317.521,77 zł.
PSP w Kościeliskach	1.057.000,00 zł.	1.043.582,52 zł.
PSP w Sternalicach	969.557,00 zł.	962.545,11 zł.
PP w Kościeliskach	471.660,00 zł.	432.474,53 zł.
PP w Sternalicach	425.511,00 zł.	408.691,77 zł.
Razem wydatki:	4.280.372,00 zł.	4.164.815,00 zł.

Plan wydatków w jedn. oświatowych na 2012 r.



Wydatki w jednostkach oświatowych gminy Radłów 2012r.





X. Zadłużenie Gminy z zakresu oświaty.

Zadłużenie Gminy w wyniku rozbudowy Publicznego Gimnazjum w Radłowie według stanu na 21 października 2013 r. wynosiło **2.659.197,33 zł.** z czego spłata kredytu do BS Radłów – **2.621.904,00 zł** i pożyczki do Wojewódzkiego Funduszu Ochrony Środowiska **37.293,33 zł.**

Ogółem wydatki z budżetu gminy na wszystkie zadania, które realizuje Gmina wynosiły w roku 2012 - **11.996.425,61 zł.** natomiast na oświatę Gmina wydała **4.828.573,15 zł.** co stanowi **40,3%** poniesionych wydatków z budżetu gminy.